

PRESSENS PENSIONS KASSA



Årsredovisning 2000

Innehåll



Nytt sekel. Nya frågor.	3
VD har ordet	4
Hur gick det år 2000?	5
Kapitalförvaltning	6
Individuell Tjänstepension	8
Privat Pension	9
Överskottsmedel	10
Ekonomisk redovisning	11
Förvaltningsberättelse	12
Resultaträkning	16
Balansräkning	18
Noter	20
Revisionsberättelse	23
Styrelse, företagsledning, revisorer	24
Ålderspension	26

Nytt sekel. Nya frågor.



**År 2000 var ett händelse-
rikt år, både för Pressens
Pensionskassa (PP) och
för våra kunder.**

**PP startade en helt ny
försäkringsgren med de
nya produkterna individuell tjänstepension och
privat pension. Medlemsföretagen och avtals-
parterna fick del av PP:s stora överkonsolidering.**

Den förändring i pensionssparandet mot ett större enskilt ansvar som pågått i några år kulminerade under hösten, när så gott som alla yrkesarbetande fick välja förvaltare för en del av sina pensionspengar. Alla dessa förändringar ger stora möjligheter för

intresserade pensionssparare att få se sina pengar växa. Och samtidigt finns det många som känner sig mer vilna än vanligt i pensionsdjungeln. Då finns vi på PP som en samtalspartner.

Vi är specialister på pensionsfrågor för både företag och anställda som verkar inom mediebranschen. Det har vi varit i mer än 100 år.

Vi besvarar anställdas frågor om t ex kollektiva tjänstepensioner, förtida pensioner, individuella tjänstepensioner, privata pensioner, familjeskydd och PPM-pensioner. Vi bistår våra medlemsföretag med råd vid förtida pensionering av anställda, sjukpensionering, personalavveckling och mycket annat.

En kontakt med PP hjälper både anställda och företag att hamna rätt när det gäller pensioner. Ett telefonsamtal till vårt Kundcenter räcker.



*Behöver du hjälp,
ring vårt Kundcenter
på telefon 020-29 90 50.
Där kan du prata med
oss om vad som helst
som rör pensioner.*

*Från vänster:
Björn Thunberg,
Julia Kjäll,
Ulf A. Smedhagen,
Bo Nylin,
Yvonne Odermalm-Ljung,
Marianne Åsebring,
Robert Hyltén-Cavallius,
Ylva Zachrisson.*

Ett historiskt år.

Vi har bakom oss ett historiskt år i flera bemärkelser. Vårt resultat blev det högsta någonsin, 1 100 miljoner kronor av våra tillgångar allokerades till våra kunder och inte minst, vi breddade vårt produktutbud genom starten av en individuell försäkringsgren. Vi gläder oss också åt att förvaltningen av våra tillgångar blev framgångsrik även förra året. Värdeökningen blev 7,1 procent vilket är betydligt högre än genomsnittet för försäkringsbolagen, 4,9 procent.

Vår starka ekonomiska ställning har skapats under många år och fortsatte under förra året. Ett historiskt steg togs då vi allokerade överskottsmedel. Efter att vi satt undan vad som behövs för framtida pensioner plus en marginal på 25 procent, allokerades återstoden till våra kundföretag och till de avtalslutande parterna för användning till pensioner. Ett direkt resultat för våra befintliga kunder är den höga återbäring vi erbjuder på de nya livförsäkringsprodukter vi lanserat under år 2000, 12,5 procent.

Förvaltningen av tillgångarna har aktiverats under de senaste åren. En del i strategin har varit att öka genomlysningen och öppenheten kring förvaltningen. Vidare har uppföljningen av våra förvaltare utvecklats och högre krav ställts på de förvaltare som har våra uppdrag. Under 2000 bytte vi förvaltare i USA, Japan och övriga Asien. En stor del av våra tillgångar, 34 procent, är fastigheter. Utvecklingen av

denna tillgång spelar därmed en stor roll för den totala värdetillväxten. Vi arbetar därför med att utveckla analysinstrument och beslutsunderlag. Ett viktigt steg i den riktningen tog vi förra året genom deltagande i Svenskt Fastighetsindex. Härigenom får vi en viktig benchmarking av vår fastighetsförvaltning.

Det är särskilt viktigt eftersom förvaltningen av fastigheterna sköts i sin helhet med egna resurser till skillnad från värdepappersförvaltningen, där all direkt förvaltning är utlagd externt.

Genom starten av en individuell livförsäkringsgren kan vi nu erbjuda våra kunder både kollektivavtalade och individuella tjänstepensioner, liksom möjligheten att pensionsspara privat hos oss. Detta är ett viktigt steg i målsättningen att utveckla kundnyttan. Vår ambition är att möta våra kunders samtliga önske-

mål för att trygga sin pension.

Vi har startat med att möta de sk 10-taggarnas behov och samtidigt lanserar vi privat pensionssparande. Vi har konkurrenskraftiga produkter och mycket konkurrenskraftiga priser i jämförelse med det stora försäkringsbolaget. Hos oss får kunden mer för pengarna. Även här spelar vår goda ekonomi en viktig roll, liksom föreningsformen med medlemsnyttan i fokus.



Tomas Lindstrand, VD

Hur gick det år 2000?



Om 1999 var ett rekordår när det gäller resultat så överträffades det med råge år 2000. Rörelseresultatet för året, före avskrivningar, blev hela 764 miljoner kronor (531).

Resultatförbättringen berodde på ökade pensionspremier och vinsthemtagningar i värdepappers- och fastighetsportföljerna. Avkastningen på kapitalet uppgick trots ett turbulent år på världens aktiebörser till 7,1 procent, betydligt bättre än genomsnittet för livförsäkringsbolagen.

Försäkringsrörelsen

Premierna för pensioner ökade med hela 36 procent till 187,7 miljoner kronor. Premieökningen var bl a ett resultat av att företagen fick resurser att genomföra strukturella åtgärder genom den utbetalning och allokering av överskottsmedel till företagen som PP genomförde under året. Företagen använde delar av dessa bl a till att betala ordinarie premier och engångspremier i samband med förtida pensionering av personal. Resultatet från försäkringsrörelsen ökade till 98,8 miljoner kronor (61,2).

Kapitalförvaltningen

Finansrörelsens resultat förbättrades till 501,5 miljoner kronor (322,6), som ett resultat av realisering av övervärden i värdepappersportföljen. Försäljningen av en fastighet i Uppsala och några mindre fastig-

hetsförsäljningar i Malmö gav ytterligare en vinst, 64,8 miljoner kronor.

Resultatet för den löpande fastighetsförvaltningen minskade till 82,9 miljoner kronor (94,9), på grund av att fastighetsinnehavet har minskat.

Bostadslånevolymen ökade till 349,8 miljoner kronor (330,6) medan resultatet sjönk något, till 19,0 miljoner kronor (20,3) till följd av lägre räntenivåer.

Årets goda resultat har medfört att vi har kunnat amortera lån för 43 miljoner kronor. Resultatmässigt avsattes 685,8 miljoner kronor (465,0) till framtida pensioner.

Antal medlemmar vid årsskiftet 2000/2001:

3 652 ålderspensionärer

9 020 aktiva försäkrade

8 692 innehavare av fribrev

Premierabatt till medlemsföretag 24 procent, motsvarande Mkr 33,3

Nettopremier Mkr 187,7

Antal anslutna företag 268

Utbetalda pensioner Mkr 78,9

Pensionstillägg Mkr 29,1

Totalt utbetalda pensioner Mkr 107,9

År 2000 räknades pensionerna upp med 2 procent, trots lägre inflation

Återbäring på ITPK 15 procent

Obligationerna kompenserade aktierna.

En omallokering av kapital från aktier till obligationer visade sig vara rätt grepp. Den totala avkastningen för 2000 blev 7,1 procent, väl över branschens genomsnitt på cirka 5 procent. Därigenom klarade vi vårt mål att inflationsskydda pensionerna genom att ge en lägsta avkastning på 4-5 procent över inflationen.

PPs tillgångar är placerade i aktier, räntebärande papper, fastigheter och kreditverksamhet i form av bostadslån till våra medlemmar. Den långsiktiga strategin är att få hög avkastning utan onödiga risker.

Aktieförvaltningen

År 2000 var inget bra år för aktier, börserna sjönk kraftigt i hela världen. Index för en global aktieportfölj visade -4,1 procent för år 2000. PPs aktieportfölj +0,3 procent.



Under året bytte vi ut vissa förvaltare. Framför allt i USA visade sig detta vara ett lyckat drag. I USA sköttes indexförvaltningen av State Street Global

Asset och den aktiva förvaltningen av T. Rowe Price, som placerar i aktier i såväl små-, medelstora som stora företag. I Japan övergick vi från indexförvaltning till aktiv förvaltning genom Indocam och Fidelity Investment Management, i övriga Asien genom Schroders. För Europa anlitas Pictet Asset Management och ABN Amrobank. Handelsbanken och Nordea arbetar för oss på den nordiska marknaden.

Obligationsförvaltningen


Avkastningen från obligationsförvaltningen blev 7,6 procent, index ökade med 8,2 procent. Skillnaden förklaras av att löptiden på obligationerna i vår portfölj varit kortare än index,

OMRX bond. Vid årsskiftet var durationen i vår portfölj 2,9 år mot index 3,5.

Effekten blir att kursförändringen på obligationerna när räntan ändras, blir mindre om durationen är

kortare. Eftersom räntorna gick ner under 2000 blev resultatet bättre med längre löptid än kortare.

Våra obligationer förvaltas av Handelsbanken, Nordea och Alfred Berg. Några förändringar av förvaltare genomfördes inte under året.




Fastighetsförvaltningen

PP äger nästan enbart bostadsfastigheter i Stockholm och Malmö. Bostäder ger generellt sett lägre avkastning än kontor, men innebär å andra sidan lägre risk.

Under året såldes den sista fastigheten i Uppsala med en vinst på 64,8 miljoner kronor. Avkastningen på våra fastigheter var 13,8 procent enligt Svensk Fastighetsindex. Motsvarande avkastning för samtliga bostadsfastigheter ingående i Svensk Fastighetsindex var 18,4 procent.

Bostadslån till medlemmar

Lånevolymen ökade med 19,2 miljoner kronor till 349,8 miljoner kronor till följd av ökad efterfrågan.



Direkt- och totalavkastning 2000

	Ingående markn.v TKR	%	Netto- placering TKR	Värde- förändr. TKR	%	Utgående markn.v TKR	%	Direkt- avkastn. TKR	%	Total- avkastn. TKR	%
Räntebärande exkl. direktlån	2 173 107	38,27	-232 360	104 032	5,11	2 044 779	36,03	38 545	1,89	142 577	7,00
Direktlån	327 161	5,76	22 222	1	0,00	349 384	6,16	18 934	5,76	18 935	5,76
Aktier	1 576 763	27,77	26 390	1 641	0,10	1 604 794	28,28	3 227	0,20	4 868	0,31
Fastigheter	2 032 588	35,80	-116 105	151 226	7,87	2 067 709	36,43	103 665	5,39	254 891	13,26
Upplåning för placeringar	-436 376	-7,69	43 001	0		-393 375	-6,93	-20 998	-5,19	-20 998	
Summa placeringar	5 673 243		-256 852	256 900	4,69	5 673 291		143 373	2,62	400 273	7,31
Övrigt	4 750	0,08	-3 505	767		2 012	0,04	-11 358		-10 591	
Totalt	5 677 993	100,00	-260 357	257 667	4,70	5 675 303	100,00	132 015	2,41	389 682	7,11

Premiär för Individuell Tjänstepension.



Under år 2000 introducerade PP Individuell Tjänstepension, en efterlängtd nyhet för våra medlemsföretag och deras anställda.

Den individuella tjänstepensionen kompletterar den allmänna pensionen. Premien betalas av arbetsgivaren.

Alla tjänstemän i företag som är anslutna till en arbetsgivarorganisation har rätt till tjänstepension, med en månadspremie som bestäms av den så kallade ITP-planen. Tjänstemän som tjänar mer än tio basbelopp om året har själva, efter överenskommelse med arbetsgivaren, möjlighet att välja hur

pensionspremien ska placeras. Då är en individuell tjänstepension ett bra alternativ till ITP-planen.

Företag som inte är anslutna till någon arbetsgivarorganisation kan upprätta avtal om individuell tjänstepension med anställda, oavsett lön. Och vem som helst kan förhandla med sin arbetsgivare om extra pensionsförmåner utöver avtal. Man kan på samma sätt förhandla om löneavstående för att i stället betala premie till en individuell tjänstepension, vilket många gånger är mer förmånligt än privat pensionssparande.

”Vi är mycket intresserade.”

Allers förlag är det största veckotidningsförlaget i Norden. I Sverige ger man ut Allers, Hemmets Veckotidning, Året Runt, allas, Svensk Damtidning, Hänt Extra och Se & Hör. Dessutom månadsmagasinen Antik & Auktion, Bra Korsord, Mästarkryss, Femina, Foto, Matmagasinet, Må Bra och Allers Trädgård.

– Jag ser det som en stor fördel att till oförändrad kostnad för företaget kunna erbjuda varje anställd en egen pensionslösning, som passar just dennes situation och önskemål, säger Nils Hederström, personaldirektör i Svenska Aller. Därför välkomnar jag att PP nu även har individuell tjänstepension på programmet.

PP är ju ett litet, välkött företag som har visat att man har förmåga att ge mycket god avkastning. Och ju fler olika pensionslösningar var och en kan samla i ett och samma bolag, desto enklare blir det att få en överblick över sina samlade pensionspengar.



Personaldirektör Nils Hederström i Aller-koncernen är nöjd med PPs satsning på individuell tjänstepension.

”Storstäderna lockar.”



Mats Jonsson har högst tio minuter på sig att berätta om den nyss avslutade fotbollsmatchen i italienska ligan. Då ska ett referat av matchen vara klar på Svenska Spels hemsida.

Mats jobbar som sportjournalist på Tip TV, ett produktionsbolag som levererar material till bl a TV 3, Canal+, Com hem och Svenska Spel.

– Sport är mitt stora intresse, på jobbet och på fritiden. Själv spelar jag innebandy i universitetskorpen och med jobbet.



Ett annat stort intresse är resor, helst till någon av världens storstäder. Och då går det ju åt en del pengar. Det var därför jag började tänka lite framåt,

även om pensionsåldern just nu känns avlägsen.

Att jag till slut bestämde mig för en privat pensionsförsäkring i PP har en liten lustig början. Jag fick nys om att PP har lägenheter i bl a Stockholm, som försäkringstagare i PP har chans på. En kollega till mig fick faktiskt en på några månader. Men då måste man som sagt vara försäkrad i PP.

Det ena ledde till det andra, jag tog reda på mer om fördelarna med PPs pensionsförsäkring och blev övertygad om att det här passade precis. Dessutom jobbar dom ju uteslutande med anställda i mediebranschen, vilket också känns rätt för mig.

Just nu lägger jag undan 1 000 kronor i månaden till premien. Och vem vet, i mogen ålder, om inte förr, kanske jag står där på Madison Avenue i New York med gott om pengar på fickan.



New York hägrar för Mats Jonsson. Pensionsförsäkringen i PP hjälper till att göra drömmen till verklighet.

”Vi använder överskottsmedlen från PP till pensioner.”



Sundsvalls Tidning är den ledande dagstidningen i Medelpad. Hushållstäckningen är cirka 70 procent, upplagan cirka 40 000 ex per dag. Tidningen firade i januari 2000 sitt 160 års-jubileum.

– Våra journalister och tjänstemän har sina ITP-pengar i PP, säger Hans Westin, VD på Sundsvalls Tidning. Alla de som dessutom valt att låta PP förvalta ITPK-pengarna har haft glädje av den höga återbäringen de senaste åren, 1999 12 procent, 2000 15 procent.

I våras fick vi ännu en glad nyhet, PP beslutade att dela med sig av sin överkonsolidering, vid årsskiftet 1999/2000 hela 191 procent. Pengarna skulle betalas ut dels kontant, dels som ett tillgodohavande inför framtida pensioner.

Eftersom vi hade ett antal anställda som var över 60 år, tog vi tillfället i akt att lösa pensionsfrågan för både dem och företaget. Vi erbjöd de anställda att gå

i pension i förtid och behålla 70 procent av sin lön fram till 65 år. Något som de som berördes var mycket nöjda med, och som dessutom löste frågan om föryngring inom företaget.

Under hela processen har vi haft stor glädje av de råd vi fått från PP, som bidragit till en lyckad lösning.



Hans Westin, VD på Sundsvalls Tidning, har haft stor glädje av överskottspengarna från PP.

Ekonomisk redovisning

Förvaltningsberättelse

Styrelsen och verkställande direktören för Pressens Pensionskassa Försäkringsförening avger härmed årsredovisning för verksamhetsåret 2000, föreningens 119:e verksamhetsår.

FÖRSÄKRINGSRÖRELSEN

Försäkringsrörelsen gav under 2000 ett överskott på 98,8 Mkr (61,2). Resultatförbättringen beror på ökade premieintäkter. Framför allt ökade engångspremierna – från 10,3 Mkr till 42,2 Mkr – till följd av avtalspensioneringar hos de anslutna företagen. En avtalspensionering innebär att medarbetare hos det anslutna företaget erhåller pension före ordinarie pensionsålder, 65 år.

Antalet medlemmar har ökat under året. Vid årets slut var antalet medlemmar 21 364 (20 764) och antalet arbetsgivare 268 (260).

Premierna uppgick under 2000 till 187,7 Mkr (138,0). Då är engångsavgifter inräknade och premierabatten på 33,3 Mkr (30,6) avdragen.

Pensionsutbetalningarna uppgick till 107,9 Mkr (98,9) varav 78,9 Mkr (70,6) var grundbelopp och 29,1 Mkr (28,4) var pensionstillägg inklusive PP Bonus. Värdesäkring av utgående pensioner har under lång tid baserats på förändringen av konsumentprisindex (KPI) mellan åren. Förändringen av KPI mellan september 1998 och september 1999 blev 1,0 procent. I likhet med 1999 höjdes dock utgående pensioner med mer än inflationen.

Pensionerna höjdes under år 2000 med 2,0 procent.

Kapitalvärdet av de från och med 2001 utgående pensionstilläggen har beräknats enligt föreningens premiereservgrunder och uppgick till 254,0 Mkr (235,0) vid 2000 års utgång. Värdet av återbärings-

och värdesäkringsfonderna utgjorde vid samma tidpunkt 886,2 Mkr (1 136,2). Dessa fonder, tillsammans med ej bokförda övervärden på 1 510 Mkr (1 806), utgör en garanti för Pressens Pensionskassas fortsatta förmåga att värdesäkra utgående pensioner och ge det extra pensionstillägget PP Bonus.

Individuella livförsäkringar

Under året har utvecklingen av PPs försäkringsrörelse fortsatt. Under år 2000 breddade PP produktutbudet med såväl individuell tjänstepension som privat pensionssparande i form av traditionell pensionsförsäkring. Verksamheten startade den 1 december 2000. Målsättningen är också att PP framöver ska tillhandahålla s k fondförsäkringar.

KAPITALFÖRVALTNINGEN

Syftet med kapitalförvaltningen är att skapa en långsiktig stabil värdetillväxt och därigenom värdesäkra de pensionsåtaganden som Pressens Pensionskassa har iklätt sig. Målsättningen är att uppnå en avkastning som långsiktigt överstiger inflationen med 4-5 procent per år. Vägen att uppnå detta är att använda de tillgängliga placeringsinstrumenten och genom en väl avvägd fördelning mellan risk och förväntad avkastning uppnå en avkastning som ligger i nivå med våra konkurrenter. Under 2000 uppgick den sammanlagda avkastningen på tillgångarna till 7,1 procent.

Tillgångarna förvaltas genom placeringar i olika slags värdepapper såsom svenska och utländska aktier, räntebärande instrument, direktägda fastigheter och genom utlåning mot säkerhet i pantbrev i främst enfamiljshus.

Fastigheter

Fastighetsrörelsens synliga resultat var 82,9 Mkr (94,9). Resultatförsämringen beror främst på att fastighetsbeståndet har minskat. Vid försäljning av fastigheter uppstod en vinst på 64,8 Mkr. För jämförbara fastigheter, d v s fastigheter som ägts hela 2000 och hela 1999, har hyresintäkterna ökat med 3,5 procent, medan kostnaderna ökat med 9,5 procent, då fler ombyggnadsprojekt utförts. Driftsresultatet för dessa fastigheter är 0,7 procent sämre än 1999.

Fastighetsbeståndet omfattar numera ca 201 800 kvm uthyrningsbar yta, varav 72,6 procent är placerade i Stockholmsområdet och 27,4 procent i Malmöområdet. Totalt har vi 87 procent bostäder. Under 2000 minskade fastigheternas bokförda värde med 53,7 Mkr (175,1), efter fastighetsförsäljning. Nedskrivning av fastigheter har skett med 0,3 Mkr enligt lägsta värdets princip.

Fastigheternas bokförda värde vid utgången av 2000 var 1 002,6 Mkr (1 056,3). Taxeringsvärdet uppgick till 1 151,3 Mkr (1 032,1). Marknadsvärdet bedöms ligga 1 082 Mkr (996) över det bokförda värdet.

Fastigheterna är belånade till 19 procent (21) av marknadsvärdet.

PP har planenligt skrivit av byggnadernas bokförda värden med 1 (en) procent på anskaffningsvärdet. Värdering av fastighetsbeståndet har skett genom extern värdering av fastigheterna.

Kreditrörelsen

Kreditrörelsen gav ett synligt resultat på 19,0 Mkr (20,3). Det lägre resultatet beror på den lägre räntenivå som rådde under år 2000 jämfört med året före.

Utlåningsvolymen ökade något under året till 349,9 Mkr (330,6).

Ränteintäkter och avgifter för utlåningen uppgick under året till 19,8 Mkr (21,3). För år 2000 har reserven för ett osäkert lån minskats med 0,1 Mkr. Totalt är 0,6 Mkr reserverat för osäkra lån.

Finansrörelsen

Resultatet av finansrörelsen under år 2000 uppgick till 501,5 Mkr (322,6). Finansrörelsen har givit räntor och utdelningar på 41,9 Mkr (53,2) och realiserade vinster på 461,6 Mkr (273,1). Kostnaderna i finansförvaltningen har reducerats med 1,8 Mkr (48 procent).

Vid utgången av år 2000 var 1 794,1 Mkr (1 725,1) placerat i räntebärande instrument, inklusive likvida medel. Marknadsvärdet av dessa placeringar var 250,3 Mkr (433,1) högre än det bokförda värdet. Placeringen i börsaktier och andelar uppgick vid samma tillfälle till 1 426,1 Mkr (1 199,4). Marknadsvärdet av dessa var 177,7 Mkr (377,3) högre än det bokförda värdet. Den huvudsakliga förklaringen till att skillnaden mellan bokfört värde och marknadsvärde har minskat är att vinster har realiserats under året, vilket framgår av resultaträkningen.

Enligt lägsta värdets princip har aktier skrivits ned med 25,9 Mkr (0,6).

Derivata instrument

Optioner användes även under detta år för att skydda aktieinvesteringarna. De optioner som innehades vid föregående årsskifte förföll under året utan vare sig vinst eller förlust. I samband med förfallen tecknades nya optioner med likartad struktur. Vi köpte optioner

som ger oss rätt att sälja aktierna till motparten på indexnivån S&P 500 1274,83 ned till 1006,45. Samtidigt avsåg vi oss en uppgång över nivån 1574,08 för beloppet 40 miljoner USD. En värdering av instrumenten till marknadsvärde per 2000-12-31 visar ett övervärde på 5,1 Mkr vilket dock inte är beaktat i årets resultat.

Vid årsskiftet hade vi sålt dollar motsvarande 200 Mkr på termin till 2001-12-06 till kursen 9,6505 och 100 Mkr till 2001-03-05 till kursen 9,8545. Dollarkursen var vid årsskiftet 9,51 vilket innebär att värdet av terminerna var ca 6,7 Mkr.

KONSOLIDERING

Riktvärdet för PPs konsolidering är 125 procent med möjlighet att variera inom intervallet 115 procent till 135 procent. Under året började denna regel tillämpas vilket medförde att 1 133 Mkr allokerades till medlemsföretagen och till de avtalsslutande parterna, för att användas till pensionsändamål inom PP. Totalt allokerades till företagen 959 Mkr, varav 292 Mkr utbetalades kontant. Resterande del får användas för framtida premieinbetalningar. Till de avtalsslutande parterna allokerades 174 Mkr. 100 Mkr av dessa tillfördes den nya verksamhetsgrenen, individuella livförsäkringar, i form av ett garantikapital.

Den 1 juli 2000 ändrades grunderna för beräkning av den försäkringstekniska skulden genom att dödlighetsantagandet anpassades till moderna regler. Detta innebar att skulden ökade med 200 Mkr.

Konsolideringsnivån uppgick per 2000-12-31 till 161 procent. Om hänsyn tas till de företagsallokerade medlen, blir konsolideringsnivån 137 procent.

ADMINISTRATION

Förvaltningskostnaderna för administration uppgick under 2000 till 9,1 Mkr (6,1). Kostnadsökningen består till viss del av utvecklingskostnader för den individuella livförsäkringsgrenen, vilka kostnadsfördes i sin helhet.

Personal

Medelantalet årsanställda	2000	1999
Försäkringsrörelsen	3,9	2,9
Fastighetsrörelsen	8,7	10,6
Finansrörelsen	2,0	2,0
Administration, IT	5,7	5,4
Totalt	20,3	20,9
Av de totalt 20,3 anställda var 10,1 män		

Löner, andra ersättningar och sociala avgifter

	2000	1999
Lön och andra ersättningar	8 273	7 671
varav styrelse och VD	1 414	1 289
Sociala avgifter	3 593	3 247
varav pensionskostnader	858	685

HELÄGDA BOLAG

Fastighetsförvaltning i egen regi är momsbelagd (till skillnad från försäkringsverksamhet). Därför är det av administrativa skäl enklast att bedriva fastighetsförvaltning i särskilda bolag. Pressens Pensionskassa har ett förvaltningsbolag, Pressens Förvaltnings AB. Sedan 1998 är all fastighetsförvaltande personal samlad i Pressens Förvaltnings AB. Därutöver äger föreningen Fastighets AB Stor Göten och Fastighets AB Bra Bostad, som inte längre bedriver någon verksamhet.

EKONOMISKT RESULTAT

- Avkastningen på det förvaltade kapitalet uppgick till 7,1 procent (20,3).
- Rörelseresultatet före avskrivningar uppgick till 764,3 Mkr (530,7).
- Vid årets slut uppgick övervärden i våra placeringstillgångar till 1 510 Mkr (1 806).
- Realiserade vinster på aktier och obligationer uppgick till 461,6 Mkr (273,1).
- Vinst vid försäljning av fastigheter uppgick till 64,8 Mkr (37,8).
- Konsolideringen uppgick till 161 procent (191).

Värdesäkringsfonden har förändrats med

- - 11,5 Mkr (- 5,1) för att täcka ersättning för ränterabatter till ITPK-premier enligt de försäkrades val.
- 7,2 Mkr (6,9), som har tillförts i värdesäkringsavgifter.
- 25,2 Mkr (23,4), som har tillförts i ränta.

Av årets resultat har återbäringsfonden tillförts 112,0 Mkr (182,6). Avkastningsskatten för 2000 har beräknats till 41,6 Mkr (35,8).

DISPONERING AV ÖVERSKOTTET

Enligt de försäkringstekniska grunderna ska 573,8 Mkr (282,3) sättas av till försäkrings- och värdesäkringsfonder. Denna markanta ökning härrör sig till bl a förändringar i dödlighetsantagandet i de försäkringstekniska beräkningarna.

När årets pensionstillägg har tillgodogjorts resultaträkningen ur återbäringsfonden, återstår följande i de olika fonderna:

Fond	2000	1999	Förändring
Försäkringsfonden	3 277,7	2 736,3	541,4
Värdesäkringsfonden	338,3	317,4	20,9
Återbäringsfonden	547,9	818,7	-270,8
Garantifonden	1,6	1,6	0,0
Understödsfonden	0,1	0,1	0,0
Summa	4,165,6	3 874,1	291,5

I övrigt hänvisas till resultat- och balansräkningen.

REDOVISNINGSPRINCIPER

Placeringstillgångarna redovisas enligt lägsta värdets princip, d v s det lägsta av anskaffningsvärdet och det verkliga värdet på balansdagen (post för post).

Fordringar och skulder i utländsk valuta har omräknats till svenska kronor efter balansdagens kurs. Skillnaden mellan anskaffningsvärde och balansdagens värde har resultatförts.

Maskiner och inventarier skrivs ned enligt plan med 20 procent.

För fastigheter har kostnader, som avser reparation och underhåll, fått belasta löpande resultat. Kostnader som avser förbättringar har aktiverats.

Från och med 1994 skrivs planenligt av 1 (en) procent av byggnadernas anskaffningsvärden.

NYA STYRELSELEDAMÖTER

Vid årsskiftet lämnade Sören Gozzi styrelsen efter 13 år i samband med pensionering från Journalistförbundet. Sören Gozzi har även varit ledamot av AU. I november avgick Ninni Dickson i samband med att hon bytte tjänst.

Ny ordinarie ledamot i styrelsen är Hans Kilsved, ny kanslichef på Journalistförbundet. Ny suppleant är Agneta Lindblom Hulthén, ny förbundsordförande i Journalistförbundet.

Resultaträkning

Belopp i Kkr	2000	1999	%
FÖRSÄKRINGSRÖRELSENS INTÄKTER			
Premier, netto	187 707	138 018	136
Uttag ur återbäringsfonden	29 058	28 355	102
Summa intäkter	216 765	166 373	130
FÖRSÄKRINGSRÖRELSENS KOSTNADER			
Pensioner	78 891	70 575	112
Pensionstillägg	29 058	28 355	102
Löneskatt sjukpension	1 984	1 856	107
Understöd	1	2	67
Finansinspektionen	237	365	65
Förvaltning	7 750	4 008	193
Summa kostnader	-117 921	-105 162	112
<i>Försäkringsrörelsens resultat</i>	<i>98 844</i>	<i>61 211</i>	<i>161</i>
FASTIGHETSRORELSENS INTÄKTER			
Hyror	180 046	189 046	95
Övrigt	259	682	38
Summa intäkter	180 305	189 728	95
FASTIGHETSRORELSENS KOSTNADER			
Drift	40 096	41 364	97
Underhåll	18 877	13 490	140
Fastighetsskatt	11 125	9 968	112
Förvaltning	8 517	11 420	75
Summa kostnader	-78 615	-76 242	103
<i>Fastighetsrörelsens driftsresultat</i>	<i>101 690</i>	<i>113 486</i>	<i>90</i>
FINANSIELLA INTÄKTER OCH KOSTNADER			
Räntebidrag	2 231	8 448	26
Räntekostnader	-20 998	-27 039	78
Summa finansnetto	-18 767	-18 591	101
<i>Fastighetsrörelsens resultat</i>	<i>82 923</i>	<i>94 894</i>	<i>87</i>
KREDITRÖRELSENS INTÄKTER			
Ränteintäkter och avgifter	19 768	21 314	93
Summa intäkter	19 768	21 314	93
KREDITRÖRELSENS KOSTNADER			
	-804	-1 015	79
<i>Kreditrörelsens resultat</i>	<i>18 964</i>	<i>20 300</i>	<i>93</i>

Belopp i Kkr	2000	1999	%
FINANSRÖRELSENS INTÄKTER			
Räntor och utdelningar	41 864	53 249	79
Realiserade vinster	461 549	273 111	169
Summa intäkter	503 413	326 360	154
FINANSRÖRELSENS KOSTNADER			
<i>Finansrörelsens resultat</i>	<i>501 453</i>	<i>322 557</i>	<i>155</i>
ADMINISTRATION	-9 081	-6 065	150
<i>Driftsresultat</i>	<i>693 103</i>	<i>492 897</i>	<i>141</i>
Vinst vid försäljning av fastighet	64 807	37 754	172
Jämförelsestörande post, överskottsmedel PP	6 384	0	
<i>Rörelseresultat</i>	<i>764 294</i>	<i>530 652</i>	<i>144</i>
PLANENLIGA AVSKRIVNINGAR			
Maskiner och inventarier, netto	-1 686	-2 634	64
Fastigheter	-9 152	-9 708	94
Summa avskrivningar	-10 838	-12 342	88
<i>Resultat efter avskrivningar</i>	<i>753 456</i>	<i>518 310</i>	<i>145</i>
ANPASSNING TILL LÄGSTA VÄRDETS PRINCIP			
Reservering för osäkra direktlån	0	-114	
Nedskrivning av obligationer	0	-15 602	
Nedskrivning av börsaktier	-25 856	-555	4 659
Nedskrivning av placeringsfastigheter	-256	-1 279	20
<i>Resultat före skatt</i>	<i>727 344</i>	<i>500 759</i>	<i>145</i>
Skatt	-41 563	-35 804	116
<i>Resultat före avsättningar</i>	<i>685 781</i>	<i>464 954</i>	<i>147</i>
AVSÄTTNINGAR			
Försäkringsfonden, premiereserv	-515 619	-240 000	215
Försäkringsfonden, säkerhetstillägg	-25 781	-12 000	215
Värdesäkringsfonden	-32 383	-30 346	107
Återbäringsfonden	-111 998	-182 608	-
Summa avsättningar	-685 781	-464 954	147

Balansräkning

Belopp i Kkr	Not	31/12 2000	31/12 1999
TILLGÅNGAR			
FINANSIELLA TILLGÅNGAR			
Likvida medel		332 462	77 807
Premiefordringar		1 767	485
Hysesfordringar		43	19
Upplupna intäkter och förutbetalda kostnader		3 734	19 815
Skattefordran		508	1 048
Övriga finansiella tillgångar		12 552	13 632
Summa finansiella tillgångar		351 066	112 806
PLACERINGSTILLGÅNGAR			
Räntebärande placeringar	1	1 461 613	1 647 259
Direktlån		349 857	330 618
Aktiefonder/börsaktier	2	1 426 120	1 199 414
Aktier i helägda bolag	3	969	969
Placeringsfastigheter	4	1 002 591	1 056 300
Summa placeringstillgångar		4 241 150	4 234 560
ANLÄGGNINGSTILLGÅNGAR			
Maskiner och inventarier	5	1 592	2 359
Summa anläggningstillgångar		1 592	2 359
<i>Summa tillgångar</i>		<i>4 593 808</i>	<i>4 349 725</i>
SKULDER			
FINANSIELLA SKULDER			
Leverantörsskulder		5 930	5 592
Upplupna kostnader och förutbetalda intäkter		20 182	28 263
Inteckningslån i placeringsfastigheter		393 375	436 376
Skuld helägt bolag		130	623
Övriga finansiella skulder		8 636	4 718
Summa finansiella skulder		428 253	475 572
FÖRSÄKRINGSTEKNISKA SKULDER			
Försäkringsfonden, premiereserv		3 121 619	2 606 000
Försäkringsfonden, säkerhetstillägg		156 081	130 300
Summa försäkringstekniska skulder		3 277 700	2 736 300

Belopp i Kkr	Not	31/12 2000	31/12 1999
ÅTERBÄRINGSMEDEL			
Återbäringsfond	6	547 901	818 730
Värdesäkringsfond	7	338 267	317 436
Garantifond		1 603	1 603
Understödsfond		84	84
Summa återbäringsmedel		887 855	1 137 853
<i>Summa skulder</i>		<i>4 593 808</i>	<i>4 349 725</i>
STÄLLDA PANTER OCH ANSVARFÖRBINDELSER			
Pantbrev i placeringsfastigheter		472 745	491 975
Ansvarsförbindelse Svenska Tidningsutgivareföreningen		199	168

Noter

Not 1. Räntebärande placeringar

Värdepapper och andelar (Kkr)	Bokfört värde	Marknadsvärde
AB Svensk Exportkredit indexobligation	200 000	330 240
Trevisse Penningmarknadsfond	133 372	164 376
Trevisse Obligationsfond	251 628	299 261
Alfred Berg Obligationsfond	214 445	231 327
Alfred Berg Penningsmarknadsfond	216 000	226 893
SHB Mega Räntefond	446 168	459 786
Summa värdepapper och andelar	1 461 613	1 711 883

Not 2. Aktiefonder/börsaktier

Andelar (Kkr)	Bokfört värde	Marknadsvärde
UIMT Nordic Equity Fund A	161 172	235 012
Schroder Inst Pacific	14 214	14 214
Pictet Pan European Equities	167 586	181 885
SHB Norden Aggressiv A 1	20 953	20 953
SHB Nordenfond A 1	157 845	157 845
T. Rowe Price Mid-Cap Equity Growth	108 429	118 578
T. Rowe Price Blue Chip Growth	41 704	43 028
T. Rowe Price Small Cap Stock	16 681	18 759
Fidelity Inst Japan Fund	64 817	64 817
Indocam Mosais Japan Equity	69 507	69 507
Alfred Berg Europa	209 719	229 791
State Street CTF S&P500	384 275	440 187
State Street CTF Emerging Markets	9 218	9 218
Summa andelar	1 426 120	1 603 794
Summa aktiefonder/börsaktier	1 426 120	1 603 794

* Bokfört värde avser anskaffningsvärdet i utländsk valuta gånger kursen vid anskaffningstillfället.

Not 3. Aktier i helägda bolag

Bolag (Kkr)	Antal	Nominellt värde	Bokfört värde
Fastighets AB Bra Bostad	100	100	90
Fastighets AB Stor Göten	1 550	155	155
Pressens Förvaltnings AB	9 100	910	724
Summa		1165	969

Not 4. Placeringsfastigheter

Kommun (Kkr)	Tax. värde	Bokfört värde	Marknadsvärde
Solna	245 612	113 225	392 400
Stockholm	541 769	457 784	990 600
Sundbyberg	20 737	18 699	33 600
Nacka	73 239	34 885	144 900
Malmö	247 093	344 078	479 275
Skanör	22 788	33 740	43 500
Höör	78	180	180
Summa	1 151 316	1 002 591	2 084 455

Not 5. Maskiner och inventarier

(Kkr)	2 000	1999
Ingående anskaffningsvärde	13 609	13 278
Inköp	979	1 518
Försäljningar och utrangeringar	-313	-1 187
Utgående ackumulerat anskaffningsvärde	14 275	13 609
Ingående avskrivningar	-11 250	-9 682
Försäljningar och utrangeringar	253	1 066
Årets avskrivningar	-1 686	-2 634
Utgående ackumulerade avskrivningar	-12 683	-11 250
Utgående planenligt restvärde	1 592	2 359

Not 6. Återbäringsfond

(Kkr)	Återbärings- fond I	Återbärings- fond II
Ingående balans	818 730	0
Allokerade medel företag	-959 000	
Allokerade medel företag ej använt	604 576	
Allokerade medel avtalslutande parter	-174 000	
Allokerade medel avtalslutande parter ej använt*	74 000	100 000
Uttag återbäringsfonden 2000	-28 403	
Årets fördelning	114 965	-2 967
Utgående balans	450 868	97 033

* De avtalslutande parterna har tillfört den nystartade verksamhetgrenen, för individuella försäkringar, ett garantikapital på 100 Mkr.

Not 7. Värdesäkringsfonden

(Kkr)	2000	1999
Ingående balans	317 436	292 186
Uttag under året		
Uttag ränterabatt till andra försäkringsbolag för ITPK	-11 541	-5 096
Uttag för kundförluster p g a konkurser	-11	0
Summa uttag	-11 552	-5 096
Avsättningar		
Ränta	25 219	23 447
Värdesäkringsavgifter	7 164	6 899
Summa avsättningar	32 383	30 346
Utgående balans	338 267	317 436

Stockholm den 25 april 2001.

Håkan Winberg
Ordförande

Håkan Carlson

Sam Dandemar

Göran Johansson

Sören Karlsson

Hans Kilsved

Christer Lindström

Lennart Ohlsson-Leijon

Tomas Lindstrand
Verkställande direktör

Vår revisionsberättelse beträffande denna årsredovisning har avgivits den 26 april 2001.

Jan Åke Magnuson
Auktoriserad revisor

Charli Nilsson

Revisionsberättelse

För Pressens Pensionskassa Försäkringsförening
Organisationsnummer 802005-5573

Vi har granskat årsredovisningen och räkenskaperna samt styrelsens och verkställande direktörens förvaltning i Pressens Pensionskassa Försäkringsförening för räkenskapsåret 2000. Det är styrelsen och verkställande direktören som har ansvaret för räkenskapshandlingarna och förvaltningen. Vårt ansvar är att uttala oss om årsredovisningen och förvaltningen på grundval av vår revision.

Revisionen har utförts i enlighet med god revisionssed i Sverige. Det innebär att vi planerat och genomfört revisionen för att i rimlig grad försäkra oss om att årsredovisningen inte innehåller väsentliga fel. En revision innefattar att granska ett urval av underlagen för belopp och annan information i räkenskapshandlingarna. I en revision ingår också att pröva redovisningsprinciperna och styrelsens och verkställande direktörens tillämpning av dem samt att bedöma den samlade informationen i årsredovisningen.

Som underlag för vårt uttalande om ansvarsfrihet har vi granskat väsentliga beslut, åtgärder och förhållanden i föreningen för att kunna bedöma om någon styrelseledamot eller verkställande direktören är ersättningskyldig mot föreningen. Vi har även granskat om någon styrelseledamot eller verkställande direktören på annat sätt handlat i strid med gällande lagar eller föreningens stadgar. Vi anser att vår revision ger oss rimlig grund för våra uttalanden nedan.

Årsredovisningen har upprättats enligt gällande lagar och enligt 30 § lagen om understödsföreningar och ger därmed en rättvisande bild av föreningens resultat och ställning i enlighet med god redovisningssed i Sverige.

Vi tillstyrker att föreningsstämman fastställer resultaträkningen och balansräkningen för föreningen och beviljar styrelsens ledamöter och verkställande direktören ansvarsfrihet för räkenskapsåret.

Stockholm den 26 april 2001.

Jan Åke Magnuson
Auktoriserad revisor

Charli Nilsson

Vem gör vad på Pressens Pensionskassa?



Från vänster: Stefan Strömqvist, Sune Lundh, Barbro Fischerström, Sören Karlsson, Håkan Winberg, Agneta Lindblom Hulthén, Göran Johansson, Christer Lindström,



Håkan Carlson, Lennart Ohlsson-Leijon, Anna-Lena Wallin, Hans Kilsved.

Styrelse

Styrelseledamöter utsedda av Tidningsutgivarna:

Ordinarie ledamöter

Håkan Winberg, Sundsvall, hovrättspresident, ordförande
 Göran Johansson, Halmstad, direktör
 Sören Karlsson, Norrtälje, direktör
 Lennart Ohlsson-Leijon, Örebro, direktör

Suppleanter

Barbro Fischerström, Stockholm, direktör
 Sune Lundh, Karlstad, direktör
 Stefan Strömquist, Uppsala, direktör

Styrelseledamöter utsedda av Svenska Journalistförbundet:

Ordinarie ledamöter

Christer Lindström, Stockholm, direktör, vice ordförande
 Håkan Carlson, Örebro, f d förbundsordförande
 Sören Gozzi, Uppsala, administrativ chef, t o m 2000-12-31
 Hans Kilsved, Stockholm, kanslichef, fr o m 2001-01-01

Suppleanter

Ninni Dickson, Enskede, redaktör, t o m 2000-11-21
 Jeanette Janson-Gellerfelt, Stockholm, förhandlingschef
 Agneta Lindblom Hulthén, Tvååker, förbundsordförande,
 fr o m 2000-11-22

Styrelseledamot utsedd av Tjänstemannaförbundet HTF:

Ordinarie ledamot

Sam Dandemar, Solna, ombudsman

Styrelseledamot utsedd av Handelsanställdas Förbund:

Suppleant

Anna-Lena Wallin, Karlstad, kontorist

Revisorer

Ordinarie ledamöter

Jan Åke Magnuson, Danderyd, aukt. revisor
 Charli Nilsson, Kalmar, redaktör

Suppleanter

Lena Hedlund, Danderyd, aukt. revisor
 Per-Olof Adérian, Lidingö, direktör

Verkställande direktör

Tomas Lindstrand

Aktuarie

Leif Källström

Så här är ålderspensionen uppbyggd.

Alla blir vi förr eller senare pensionärer. Den stora skillnaden mot tidigare är att vi inte längre enbart kan lita på staten och arbetsgivaren när det gäller att förvalta våra pensionspengar. Så låt oss därför titta på vad det finns för möjligheter att få ett gott pensionärliv.



Statlig inkomstpension

Alla som förvärvsarbetar och är födda 1954 eller senare har inkomstpension från staten i botten. Är du född tidigare får du till en viss del din pension ur det gamla systemet. Inkomstpensionen finansieras av dem som arbetar när du själv är pensionär. Inkomstpensionen varierar individuellt i förhållande till de belopp som betalats in i pensionsavgift under åren.

Det är riksdagen som beslutar hur stor pensionsavgiften ska vara och hur den ska fördelas. Den är för närvarande 16 procent av din bruttoinkomst upp till 7,5 basbelopp. En tumregel är att den allmänna pensionen kommer att ge dig ungefär halva slutlönen, dock högst upp till pensionstaket. Den statliga inkomstpensionen kan börja betalas ut från 61 års ålder och är livsvarig.

Premiepension

Premiepensionen baseras på ett kapital som är öronmärkt för din räkning. Arbetsgivaren betalar varje år ett belopp som motsvarar 2,5 procent av din lön, högst cirka 7 000 kronor år 2001. Pengarna placeras i de fonder du valde vid det första PPM-vallet, eller i de fonder du eventuellt byter till senare.

Ditt kapital växer dels med din årliga premie, dels med avkastningen från de fonder du har valt. Premiepensionen kan komma att bli upp till 30 procent av den totala allmänna pensionen, enligt Pensionsmyndighetens antagande. Och ju längre tiden går,

desto större blir betydelsen av premiepensionen för den totala pensionen. Premiepensionen kan börja att betalas ut från 61 års ålder och är livsvarig.

ITP

ITP är relaterad till din lön och ger 10 procent av lönen upp till försäkrings-taket på 7,5 basbelopp samt 65 procent

av lönen däröver, upp till cirka 740 000 kronor i årsinkomst och slutligen 32,5 procent på inkomster mellan 740 000 och 1,1 miljoner kronor. Premien betalas av arbetsgivaren. ITP är livsvarig.

ITP är alltid kollektiv, men arbetsgivaren kan tillåta dem som tjänar över tio basbelopp att välja en individuell tjänstepension i stället (se nedan).

ITPK

ITPK är en del av tjänstepensionen som du i likhet med premiepensionen kan placera själv. 2 procent av din lön betalas av arbetsgivaren till denna pension.

Utfallet av ITPK är beräknat att ge 10 procent av din slutlön under fem år efter pensioneringen. Ofta kan utfallet bli högre än så.

Privat Pension och Individuell Tjänstepension

Du kan komplettera din pension på flera olika sätt, med eller utan försäkringsmoment. En traditionell privat pensionsförsäkring, med eller utan fondanknytning, är avdragsgill i deklarationen upp till ett halvt basbelopp, för närvarande 18 450 kronor. Pensionen betalas ut tidigast efter det att du fyllt 55 år, under en överenskommen tid. Du kan också komma överens med din arbetsgivare om en företagsbetald individuell tjänstepension. Även om du byter ut en del av din lön mot en premie i en individuell tjänstepension är det ofta en förmånlig uppgörelse som dessutom inte är begränsad i storlek.



PRESENS PENSIONSKASSA

Pensioner för mediebranschen.

PRESENS PENSIONSKASSA, NORRTULLSGATAN 5, BOX 6419, 113 82 STOCKHOLM. TELEFON 08-729 90 50.
www.ppf.se